

Le FCP BRIDGE EQUILIBRÉ est un Fonds diversifié dédié principalement aux investisseurs institutionnels et entreprises désirant optimiser la performance de leur trésorerie. Il convient aux investisseurs présentant une aversion au risque « modérée ». Le Fonds adopte une gestion discrétionnaire combinant une diversification des investissements entre le marché des actions, les marchés de taux et les investissements alternatifs émis sur le marché financier de l'UMOA.

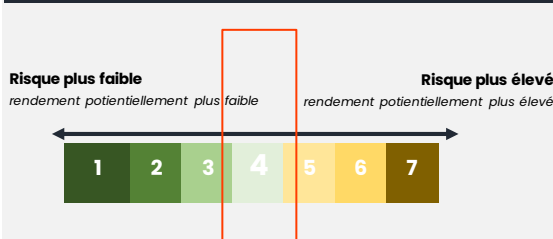
## Caractéristiques du fonds

<b>Affectation des revenus</b>	Capitalisation
<b>Horizon de placement recommandé</b>	5 ans
<b>Objectif de rendement</b>	6,50%
<b>Valorisation</b>	Hebdomadaire
<b>Dépositaire</b>	Bridge Securities
<b>Commissaires aux comptes</b>	Ernst Young, Grant Thornton Côte d'Ivoire

## Données Clés

<b>Actif Sous gestion</b>	5 176 624 730
<b>Valeur Liquidative</b>	35 131 165,7
<b>Maturité Moyenne</b>	7,7 ans
<b>Duration</b>	6,2 ans
<b>Coupon net moyen</b>	6,3%
<b>Rendement moyen dividende</b>	8,95%
<b>P/E moyen</b>	7,3X
<b>Volatilité (depuis l'origine)</b>	6,1%
<b>VAR</b>	2,35%
<b>Maxdrawdown (depuis l'origine)</b>	-13,80%

## Niveau de risque



## Equipe de gestion

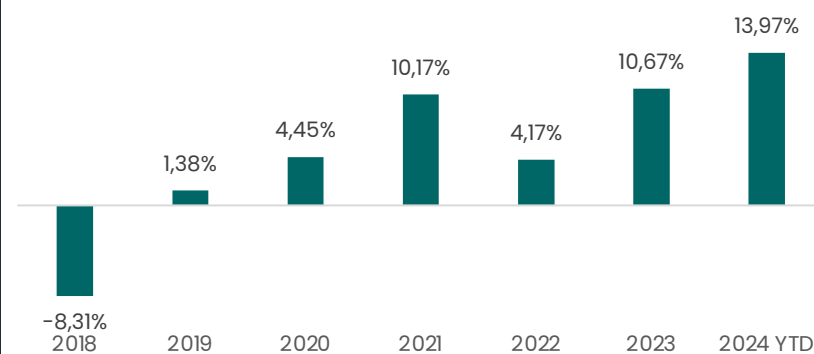
**Yann KAHE, CFA**  
Gestionnaire Principal de portefeuille  
yannkahe@bridge-asset-management.com

**Founyahata COULIBALY**  
Analyste gestion de portefeuille  
founyahata.coulibaly@bridge-asset-management.com

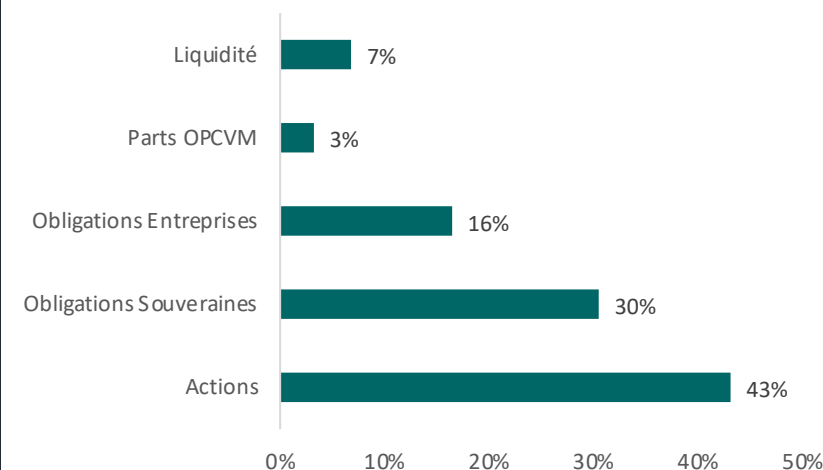
**Stephane AVOAKA**  
Conseiller en investissements financiers  
Stephane.avoaka@bridge-asset-management.com

## Performances cumulées & annualisées

	1 mois	3 mois	6 mois	1 an	2 ans	Depuis la création
<b>Performance</b>	2,33%	6,91%	13,076%	14,70%	23,67%	40,52%
<b>BRVM C</b>	3,95%	14,80%	22,31%	25,22%	28,43%	13,59%
<b>Benchmark</b>	2,69%	8,36%	13,08%	16,43%	21,84%	33,10%



## Répartition de l'actif



## 10 Principales Positions

Titres	Emetteurs	Type	Poids
BRIDGE BK GP 7.75% 2024-203	BRIDGE BANK CÔTE D'IVOIRE	Entreprises	9,12%
SONATEL SN	SONATEL	Actions	7,70%
SGB CI	SOCIETE GENERALE	Actions	5,03%
OAT SENEGAL 5,10% 2022 - 202	Etat du Sénégal	Souverains	4,76%
ECOBANK CI	ECOBANK CI	Actions	4,28%
SIB CI	SOCIETE IVOIRIENNE DE BANQUE	Actions	4,17%
SMB CI	EUROBITUMES	Actions	3,45%
BOA CI	BANK OF AFRICA CÔTE D'IVOIRE	Actions	3,28%
OAT SENEGAL 6,15% 2023-2028	OPCVM BRIDGE OBLIGATIONS	OPCVM	3,06%
ORANGE CI	ORANGE CI	Actions	2,81%