

Le FCP BRIDGE OBLIGATIONS est un Fonds obligataire qui investit principalement dans des titres à revenus fixes de moyen et long terme émis sur le Marché Financier et le Marché des Titres Publics de l'UMOA . Ainsi, le Fonds offre des revenus constants et un niveau de risque faible.

Aperçu du Fonds

Mai 2024

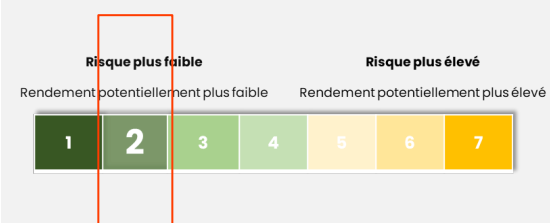
Caractéristiques du fonds

Affectation des revenus	Capitalisation
Horizon de placement recommandé	5 ans
Objectif de rendement annuel	5,50%
Valorisation	Hebdomadaire
Dépositaire	Bridge Securities
Commissaires aux comptes	Ernst Young , Grant Thornton Côte d'Ivoire

Données Clés

Actif Sous gestion (ASG)	38 526 998 505
Valeur Liquidative	6 291
Maturité Moyenne	7 ans
Duration	5,7 ans
Coupon net moyen	6,4%
Volatilité (depuis l'origine)	1,58%
VAR	0,61%
Maxdrawdown (depuis l'origine)	-3,46%

Niveau de risque



Equipe de gestion

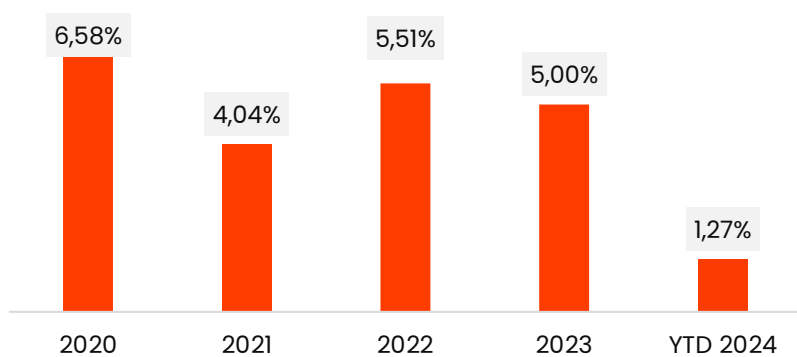
Yann KAHE, CFA
Gestionnaire Principal de portefeuille
yannkahe@bridge-asset-management.com

Founyahata COULIBALY
Analyste gestion de portefeuille
founyahata.coulibaly@bridge-asset-management.com

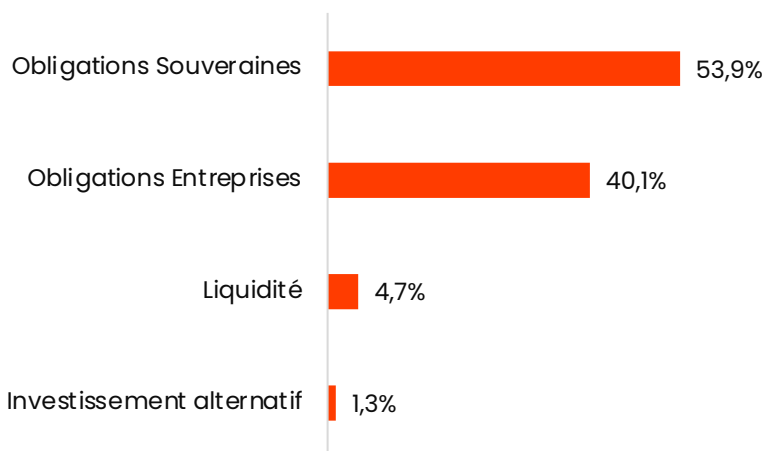
Stephane AVOAKA
Conseiller en investissements financiers
Stephane.avoaka@bridge-asset-management.com

Performances cumulées & annualisées

	1 mois	3 mois	6 mois	1 an	2 ans	Depuis la création
Performance	0,43%	0,51%	2,505%	5,46%	10,26%	25,87%
Rendement cible	0,47%	1,39%	2,85%	5,59%	11,08%	25,63%



Répartition de l'actif



10 Principales Positions

Titres	Emetteurs	Poids
TPCI 5,75% 2022-2037 A	Etat de Côte d'Ivoire	8,87%
TPBJ 5,75% 2022 - 2037	Etat du Bénin	6,02%
ORAGROUP SA 7,15 % 2021 - 2028	ORAGROUP SA	5,03%
BRIDGE BK GP 7.75% 2024-2031	BRIDGE BANK CÔTE D'IVOIRE	4,89%
TPCI 5,90% 2023-2028	Etat de Côte d'Ivoire	3,99%
FCTC ORABANK TOGO 7% 2021-2026	ORAGROUP SA	3,89%
FCTC SUKUK IJARA 5,80% 22 - 29	Etat du Sénégal	2,99%
TPCI 6% 2023 - 2030	Etat de Côte d'Ivoire	2,98%
PETRO IVOIRE 6,80% 2022-2029	PETRO IVOIRE	2,93%
TPCI 5,90% 2023 -2028 B	Etat de Côte d'Ivoire	2,84%